

## ИНСТРУКЦИЯ ПО ПРОСМОТРУ ИЗДАНИЙ В ЭЛЕКТРОННОЙ БИБЛИОТЕКЕ РНБ

Чтобы посмотреть электронную копию документа, необходимо перейти по ссылке «Электронная копия» (находится под заголовком записи), либо по ссылке «Читать в Вивальди» (находится в Ссылках внизу Подробного описания).

Некоторые документы открыты для свободного просмотра, в этом случае Электронная копия откроется сразу же. Если Электронную копию можно просмотреть только при наличии читательского билета, то система Вивальди предложит войти в систему.



Для открытия документа Вам следует [войти](#) в Систему.

Нажимаем «Войти» и тогда будет предложено несколько вариантов авторизации. Если у вас есть читательский билет РНБ, то выбираем авторизацию через Российскую национальную библиотеку.



Российская национальная библиотека

Открывается страница авторизации, где необходимо ввести номер читательского билета (имя пользователя) и пароль, указанный при регистрации на сайте Электронного каталога РНБ.

### Российская Национальная Библиотека

Введите имя пользователя и пароль.

Имя пользователя:  Пример: Домен\имя\_пользователя

Пароль:

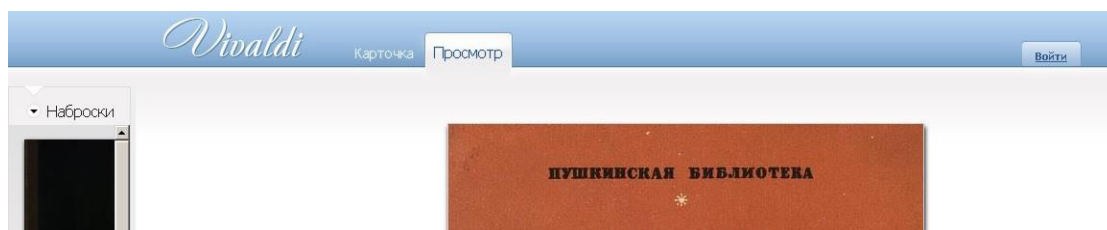
После авторизации откроется страница с библиографической записью, электронную копию которого вы пытались открыть ранее. Кнопка «Открыть» позволяет перейти на страницу с электронной копией.

# ПРО ЭЛЕКТРОННЫЕ КОПИИ. КАК РАБОТАТЬ С «ВИВАЛЬДИ»

Для просмотра книги в ЭБ нажать на значок «Электронная копия»

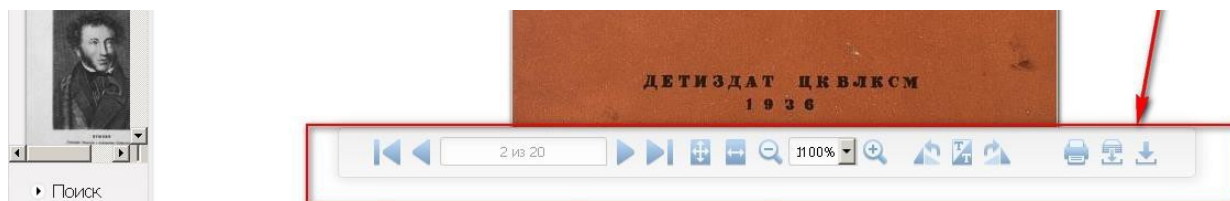


Электронная копия откроется в новом окне.

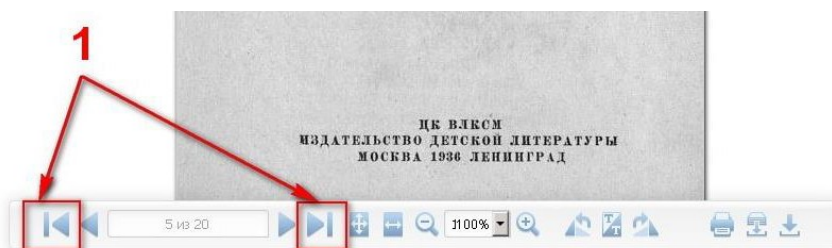


Как авторизоваться и просматривать электронные копии в «Вивальди» смотрите [здесь](#).

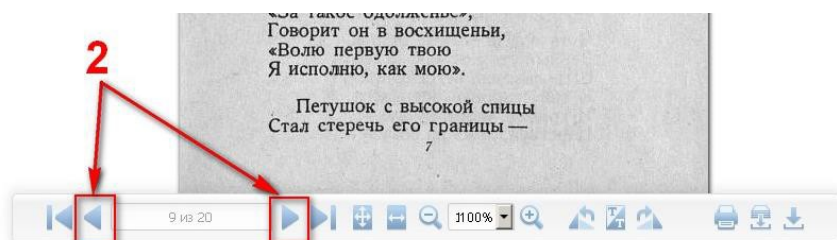
Боковая панель представлена миниатюрами страниц («Наброски»). При нажатии на определенный рисунок можно оторвать эту страницу. Для более точной навигации используйте клавиши на меню. Опустите курсор вниз экрана.



1. Кнопки для перехода на первую и последнюю страницы.



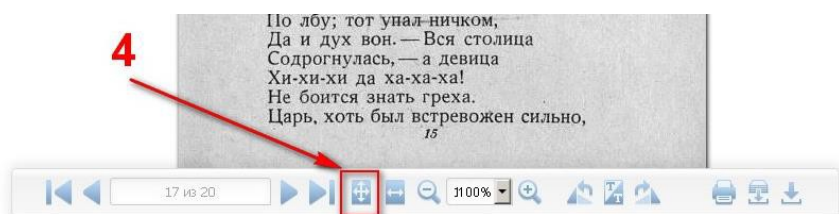
2. Кнопки для перехода на предыдущую или следующую страницы.



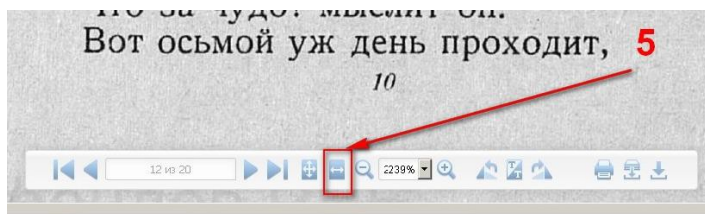
### 3. Ввод номера необходимой страницы.



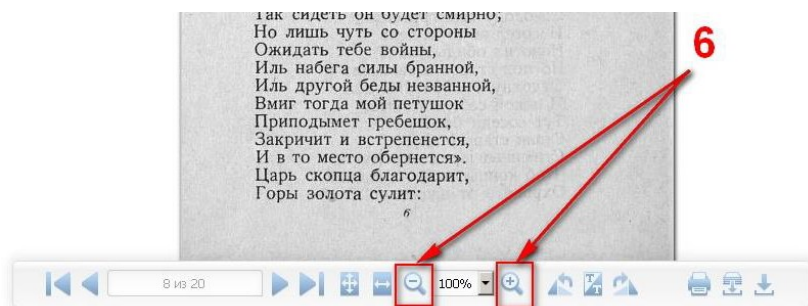
### 4. Установление масштаба «страница целиком»



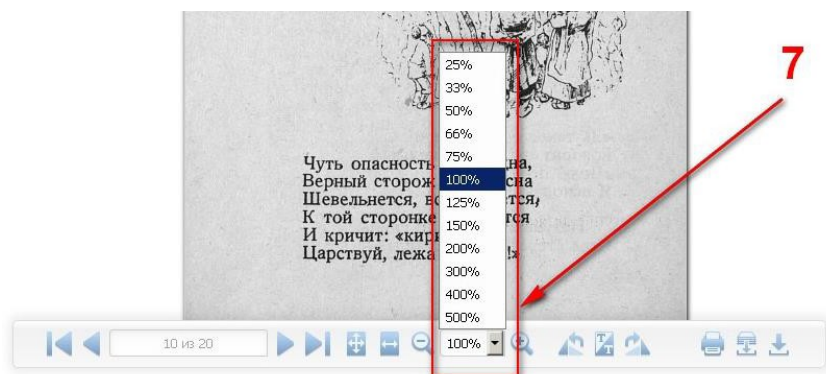
### 5. Установление масштаба «По ширине страницы»



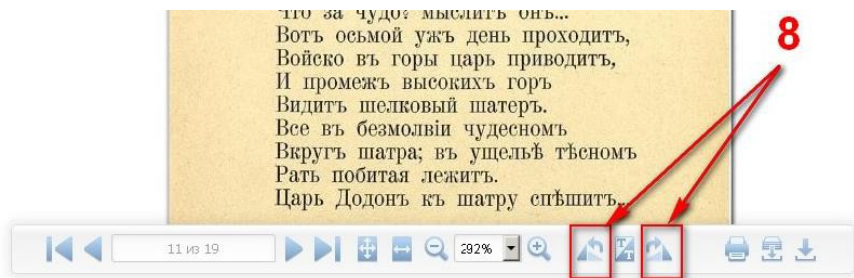
### 6. Кнопки уменьшения/увеличения масштаба



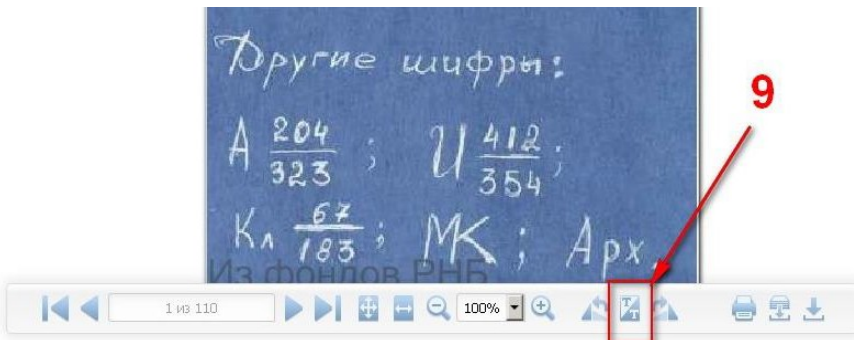
### 7. Задать масштаб вручную



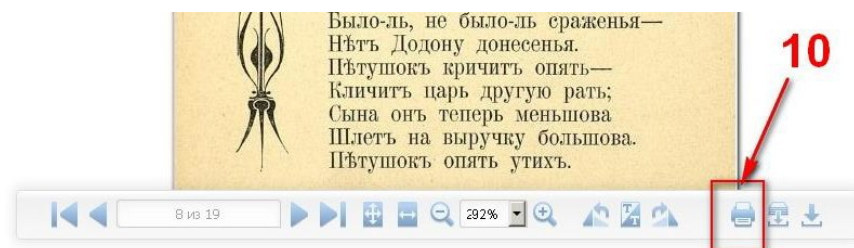
### 8. Поворот страницы против часовой стрелки/по часовой стрелке



### Инвертировать цвета



### 9. Печать страницы



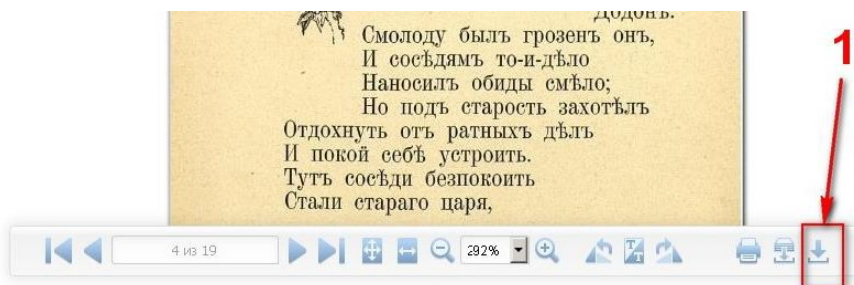
В появившемся окне укажите номера страниц, которые вы собираетесь распечатать.

### 10. Скопировать



В появившемся окне укажите номера страниц, которые вы собираетесь скопировать.

### 11. Скачать документ



В появившемся окне отметьте пункт «Save File» («Сохранить файл») и кнопку ОК.

Для просмотра краткого описания можно перейти по вкладке «Карточка»



### Краткое описание электронной копии

Сказка о золотом петушке : С 6 раскраш. карт. и черн. рис. худож. Н.А. Богатова

Заглавие: Сказка о золотом петушке : С 6 раскраш. карт. и черн. рис. худож. Н.А. Богатова

Физическое описание: 24 с.

Библиотечный фонд: Российская Национальная библиотека

[Полное библиографическое описание](#)

Доступные права:

Просмотр:

100% от первой страницы документа

Печать:

Произвольный отрывок, составляющий 25% документа

100% от первой страницы документа

Копирование:

Произвольный отрывок, составляющий 25% документа

100% от первой страницы документа

Загрузка всего документа

